

Tekmil, obabaşlarının obalarını kontrol ettikten sonra liderlere yaptıkları bildirimdir. Tekmilin amacı izcilerin sayısını öğrenmek, eksikliği, hastayı bilmek ve faaliyetle ilgili bilgiler vermektir. Tekmil sadece bayrak töreninde değil liderler tarafından gerekli görülen yerlerde de alınabilir ve dönüm noktalarında büyük önem kazanır. Örneğin; otobüste her saat başı dönüm noktası değildir. Fakat vasıta değiştirmek bir dönüm noktasıdır ve buralarda teknil verilmesi gerekebilir. Ayrıca teknilin bir diğer faydası da şudur ki, bir obabaşının oba elemanlarının nerede olduğunu ve ayrıca hangi grup malzemesinin kimde zimmetli olduğunu bilmesi bir liderin tüm grubu kontrol etmesinden daha kolaydır. Ayrıca teknil izciyi, psikolojik olarak da önündeki aktiviteye hazırlar, ciddiyetin sağlanmasına yardımcı olur, duyuruların herkese ulaşmasını sağlar. Teknilin işleyişi şu şekilde olur:

- U formu alındıktan sonra liderler "Sakarya İzci Grubu rahat, hazır ol, dikkat. Oba ve Ekipbaşları tekniler." komutunu verir.




- Obabaşları izcilerini sayar, eksikleri tespit eder, "..... Obası rahat, hazır ol, dikkat" komutunu verir.

- Bundan sonra oba ve ekipbaşları liderlerinin karşısına koşar adım gelir ve sıra olur. Varsa ekipbaşı bu düzende en sağda yer alır.

- Bu arada diğer izciler U'yu bozmadan "hazır ol"da bekler.

- Varsa ekipbaşı yoksa en sağdaki obabaşı "obabaşları (oba ve ekip başları) rahat, hazır ol, dikkat" dedikten sonra bir adım öne çıkarak selam verir ve ".....obası .... izci ile faaliyete hazırdır " der ve bir adım geri gider. Ardından diğer obabaşları da aynı şekilde teknil verirler.



-  Lider
-  Oba/Ekip Başı
-  Oba/Ekip Başı Yardımcısı



Yüklenen Görevler: Lider, Oba/Ekip Başı, Oba/Ekip Başı Yardımcısı, "Obabaşları" (oba ve ekipbaşları)